FOR HÅNDLØPERE TIL SVINGTE TRAPPER

Måleveiledning

Instruksjonsfilm er tilgjengelig her. Ved eventuelle spørsmål, kontakt gjerne fabrikken: +46 (0)513-103 70, info@hlf.se.

1 Velg modell

Finn ut hvilken trappemodell du har – L- eller U-formet trapp og hvilken retning den svinger.



Venstresving (L-trapp)



Høyresving (L-trapp)



Venstresving (U-trapp)



Høyresving (U-trapp)

2 Ta målinger

A1 Det horisontale målet fra punktet der du ønsker at håndløperen skal starte og frem til vegg.

A2 Måles fra samme punkt som du bestemte for A1, men nå måler du et stigende mål. Et tips er å legge en tommestokk på trinnene og la den følge vangestykket.

GG Lengden fra ferdig gulv i underetasjen til ferdig gulv i overetasjen.

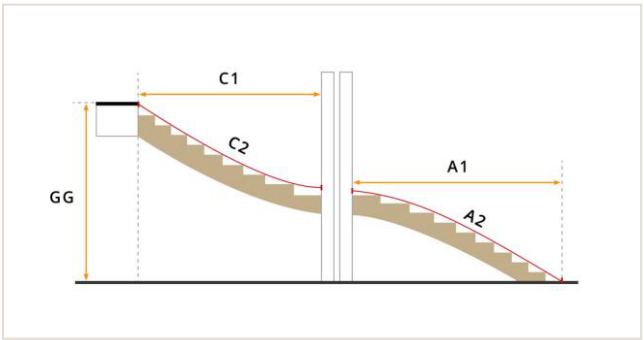

Venstresving (L-trapp)

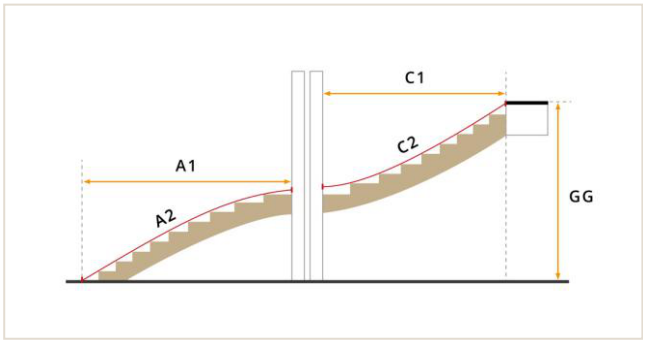

Høyresving (L-trapp)

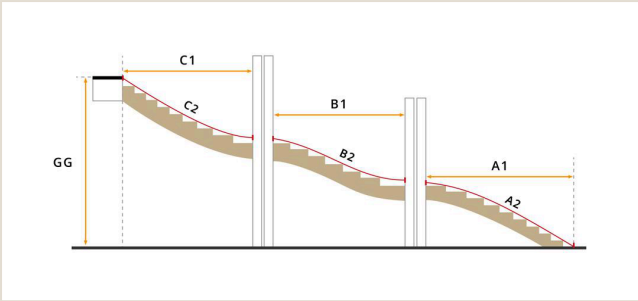

Venstresving (U-trapp)

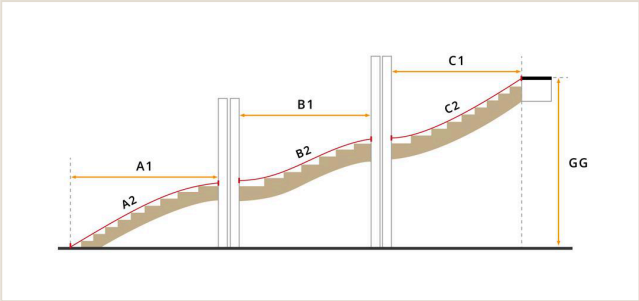

Høyresving (U-trapp)

Nå gjenstår det bare å legge inn bestillingen i nettbutikken med mål, tresort, dimensjon og overflatebehandling.

Har du spørsmål, ikke nøl med å ta kontakt med oss på fabrikken. Du når oss på telefon +46 (0)513-103 70 og e-post info@hlf.se.